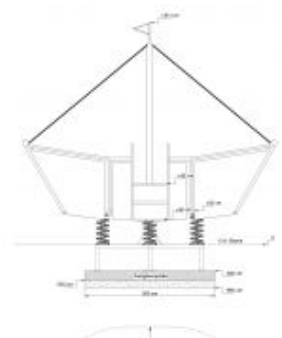
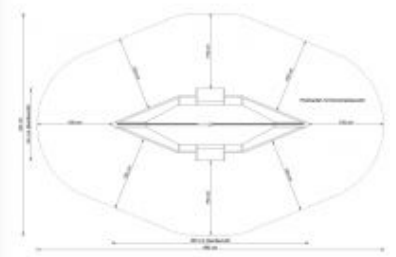











## Nautilus II



### ALLGEMEINE INFORMATIONEN

-  **Abmessungen:** 3,92 x 1,44 x 3,41
-  **Gesamthöhe:** 3,41 m
-  **Freie Fallhöhe:** 0,92 m
-  **Fallbereich (M):** 6,92 x 4,44
-  **Fallbereich (QM):** 31,00 qm
-  **Altersklasse:** 4 und älter
-  **Katalogseite:** Seite 70

Unser **Spielschiff Nautilus II** ist ein echter Hingucker ... nicht nur an der Waterkant! Durch die 4 Wackelfedern, auf denen das Schiff steht, fühlt man sich wie auf hoher See. Dieses Spielschiff thematisiert jeden Spielplatz und ist besonders bei Kindern ab 4 Jahren beliebt.

### MATERIAL

- Grundgestell aus glasgestrahltem Edelstahl
- HPL-Brüstungen
- Stahl-Schlingfeder
- Stauhltauseil



**PLAYPARC**  
Mehr Spielraum für (Bewegung)

**NEOSPIEL®**  
So funktioniert {Spiel}

- inkl. Fertigfundament

Gepürfte Sicherheit und

**Qualität**

[www.playparc.de](http://www.playparc.de) – [info@playparc.de](mailto:info@playparc.de)