







4FCIRCLE® Station Slalomstrecke



ALLGEMEINE INFORMATIONEN

-  **Abmessungen:** 9,20 x 3,60 x 3,13
-  **Gesamthöhe:** 3,20 m
-  **Fallbereich (M):** 12,20 x 6,60
-  **Katalogseite:** Page 161

An Ketten herabhängende Reifen sind zum Schwingen zu bringen und anschließend als Pendel-Hindernisstrecke zu durchqueren. Durch eine Schautafel angeleitet, differenziert durch das Steigern der Bewegungsgeschwindigkeit, wird die Antizipationsfähigkeit, sowie das Reaktionsvermögen unter aktuellen sport- und trainingswissenschaftlichen Gesichtspunkten gefördert.

