








## Effekt-Drehscheibe 6



### ALLGEMEINE INFORMATIONEN

-  **Abmessungen:** 0,45 x 1,00 x 1,75
-  **Gesamthöhe:** 1,75 m
-  **Fallbereich (M):**
-  **Altersklasse:** 3 und älter
-  **Katalogseite:** Seite 62

Beim Drehen der Scheibe ergeben sich optische Phänomene, die zum Staunen und zur Faszination einladen.

Je nach Drehgeschwindigkeit verschmelzen die auflackierten Flächen unterschiedlich stark und es werden wie von Zauberhand immer wieder neue Bilder und optische Phänomene sichtbar.

Kinder erlangen so auf spielerische Art und Weise optische Phänomene und physikalische Gesetze, wie Rotation.

Erwachsene erleben visuelle Stimulanz und lernen zu Staunen wie die kleinen Menschen.

### MATERIAL

Gestell und Drehmechanik bestehen aus glasperlengestrahlem Edelstahl. Die Drehscheibe selbst besteht aus bedrucktem HPL und ist



Erzeugt am 26.03.2025 um 15:39:00 | PLAYPARC®



**PLAYPARC**  
Mehr Spielraum für (Bewegung)

**NEOSPIEL®**  
So funktioniert {Spiel}

wetterbeständig, robust und vandalismussicher.

Geprüfte Sicherheit und

**Qualität**

[www.playparc.de](http://www.playparc.de) – [info@playparc.de](mailto:info@playparc.de)