









Pantheon® 1



ALLGEMEINE INFORMATIONEN

-  **Abmessungen:** 11,29x7,81x4,00 m
-  **Gesamthöhe:** 4,00 m
-  **Freie Fallhöhe:** 2,98 m
-  **Fallbereich (M):** 14,29x10,81 m
-  **Altersklasse:** 4 und älter
-  **Katalogseite:** Seite 115

Das **PANTHEON®** ist eine Ikone auf jedem Spielplatz. Durch die vielfältigen Kletter- und Chill-Elemente werden Kinder zwischen 6 und 12 Jahren immer wieder aufs Neue inspiriert und herausgefordert.

MATERIAL/AUSFÜHRUNG

Die großen Bögen bestehen aus 140 mm Stahlrohr. Die Netze werden ohne störende Schellen befestigt.

VARIANTEN

Netzfarbe



PLAYPARC
Mehr Spielraum für (Bewegung)

NEOSPIEL®
So funktioniert {Spiel}

Grün

Schwarz



Gepürfte Sicherheit und
Qualität

www.playparc.de – info@playparc.de